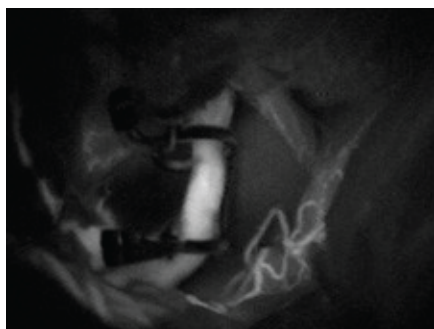


Приобретая операционный микроскоп производства Карл Цейсс, Вы приобретаете надежного помощника, и становитесь частью вековой традиции.

ОПТЭК
Объединяя решения

Акция «Расширяя границы» действует с 1 июня по 31 декабря 2014 года

Сегодня у Вас есть уникальная возможность оснастить свой микроскоп флуоресцентными модулями для OPMI Pentero и OPMI Pentero 900 по специальной цене, которые позволят Вам расширить границы возможного и улучшить результаты Вашей работы.

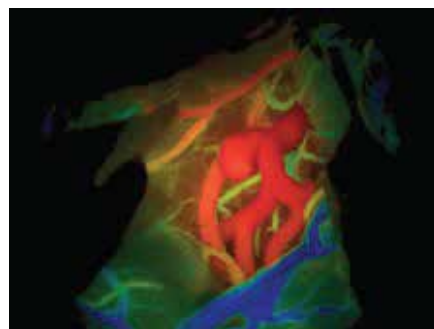


INFRARED 800

Интраоперационная ангиография при аневризмах, АВМ и ревазуляризации головного мозга при внутривенном введении индоцианинового зеленого в момент исследования. Интраоперационная ангиография на мониторе микроскопа. Модуль INFRARED 800 предназначена для использования в нейрохирургии, а также в пластической-реконструктивной, кардиохирургии при аортокоронарном шунтировании.

Стоимость: 85 000 Евро

Специальная цена: 57 700 Евро



FLOW 800

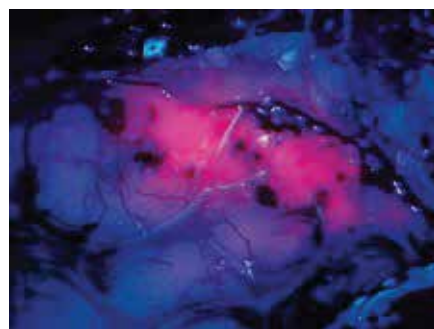
Уникальная программа FLOW 800 позволяющая проводить визуальный анализ динамики кровотока. Она преобразует данные интраоперационной ангиографии с INFRARED 800 в визуальные карты, диаграммы и обладает возможностью интерпретации видео сюжетов с применением интраоперационной ангиографии с INFRARED 800.

Стоимость FLOW 800: 26 460 Евро

Специальная цена: 16 300 Евро

Стоимость INFRARED FLOW 800: 109 245 Евро

Специальная цена: 73 627 Евро



BLUE 400

Интраоперационный модуль для применения в нейроонкологии с препаратом Аласенс, производное 5-ALA. Модуль создает голубой световой поток. В окулярах и на мониторе микроскопа нейрохирург видит ярко-розовое свечение опухолевой ткани.

Стоимость: 61 818 Евро

Специальная цена: 42 126 Евро

* Подробности уточняйте у специалистов ОПТЭК по телефону 8 800 2000 567 (звонок на территории России бесплатный) или +7 (495) 933 51 51

** В стоимость входит 18% НДС



We make it visible.